

IMPACTO ECONÓMICO Y SOCIAL 2009



**B!
E!
C!** BILBAO
EXHIBITION
CENTRE

EXPOSSIBLE!

1

Actividad 2009

2

Impacto Económico 2009

3

Impacto Acumulado desde el inicio de BEC

4

Hitos 2010



ACTIVIDAD 2009



**B!
E!
C!** BILBAO
EXHIBITION
CENTRE

EXPOSSIBLE!

1

ACTIVIDAD 2009

1.1. Magnitudes 2009

2009

Nº Ferias 21

Nº eventos BEC Convenciones 137

Nº eventos Bizkaia Arena 25

Expositores 2.252

Visitantes 1.227.887

1

ACTIVIDAD 2009

1.2. Ocupación. Días naturales/ 365 días

	2009
Días de Celebración	232
Días de Montaje/Desmontaje	68
Días sin Ocupación	65
Total	365

1

ACTIVIDAD 2009

1.4. Ocupación Total 2009

	Celebración	Montaje/ Desmontaje	Total
Ferias/Certámenes	76	156	232
Bizkaia Arena	28	93	121
BEC Convenciones	270	168	438
Total	374	417	791

1

ACTIVIDAD 2009

1.5. Relación principales eventos

CERTÁMENES

BEC CONVENCIONES (*)

BIZKAIA
ARENA

	ENERO	FEBRERO	MARZO	ABRIL	MAYO	JUNIO
	PIN	TENDENCIAS CREATIVAS EXPOLAN	FERROFORMA BRICOFORMA	SINAVAL EUROFISHING	CREAMODA EXPOCONSUMO EXPOVACACIONES DESEMBALAJE	EFEF
	ZANNIER SHOWROOM CAMPAÑA ACCIÓN SOCIAL	EXÁMENES DFB PERFILES LINGÜÍSTICOS OSAKIDETZA MITIN PP	ASAMBLEA AFONVI ESS WORKSHOP BILBAO FORO DISEÑO GRÁFICO OPE DFB 16º COMITÉ IEA- OES	CONGRESO FECOHT/CCOO OPE OSAKIDETZA JORNADAS TESTIGOS JEHOVÁ PREMIOS INGURALDE	ELA EUSKALIT KRISTAU ESKOLA IV CONGRESO PSICOMOTRICISTA EXÁMENES HABE EXÁMENES LA CAIXA FIESTA DE LA ROSA	FORUM SPORTS EXÁMENES HABE CAJA LABORAL EVE EXÁMENES IVAP CICLOS FORMATIVOS
		IURBENTIA BILBAO BASKET /REAL MADRID	DISNEY ON ICE BUSCANDO A NEMO IURBENTIA BILBAO BASKET/TAU CERÁMICA	AC/DC	1º RODEO DE BIZKAIA IURBENTIA BILBAO BASKET/TAU CERÁMICA	

(*) ACTOS MÁS SIGNIFICATIVOS


1

ACTIVIDAD 2009

1.5. Relación principales eventos (cont.)

	JULIO	AGOSTO	SEPTIEMBRE	OCTUBRE	NOVIEMBRE	DICIEMBRE
CERTÁMENES	EUSKAL ENCOUNTER			BISUTERIA FOCCUS BILBAO FOSMINER NAGUSI EXPOBODAS	EXPONATUR	ALGUSTO DESEMBALAJE
BEC CONVENCIONES (*)	PERFILES LINGÜISTICOS OSAKIDETZA EROSKI JORNADA EDSCHA JORNADA OLALDE IDOM			EXÁMENES HABE JORNADAS OSALAN EUSKALIT BANESTO SPOT MORGAN LAB.ESTEVE	EUSKALIT VODAFONE EX. ERTZAINZA INTERGUNE CONG. METAL ELA EXÁMENES HABE EAGC OPOSICIONES DFB	LABEIN SKILLS 2009 EUSKALIT EXÁMENES EJ-GV INST. TESTO
BIZKAIA ARENA			LEONARD COHEN	BBB/DYNAMO MOSCÚ BBB/CB GRANADA BBB-FUENLABRADA BBB-REAL MADRID EUROPA SUPERCROSS	BBB-DONETSK JONAS BROTHERS RAMMSTEIN BBB-LUCENTUM BBB-DKV JOVENTUT	BBB-SPARTAK ST. PT. BBB-UNICAJA BERTSOLARI TXAPEL. BBB-TURK TELEKOM EUSKALIT FITO & FITIPALDIS PIRRITX - PORROTX BBB-VALENCIA

IMPACTO ECONÓMICO 2009



**B!
E!
C!** BILBAO
EXHIBITION
CENTRE

EXPOSSIBLE!

2

IMPACTO ECONÓMICO 2009

2.1. Estimación de la actividad generada

CAPV	Efectos Totales 2009
PIB	69.566.704
Empleo	1.592
Recaudación impositiva	10.338.629
<i>Recaudación IVA</i>	<i>4.723.711</i>
<i>Recaudación IRPF</i>	<i>4.105.598</i>
<i>Recaudación IS</i>	<i>1.509.321</i>



2

IMPACTO ECONÓMICO 2009

2.2. Demanda por Actividad Económica

Sectores de Actividad Económica	Gasto	
	(€)	(%)
Actividades externas	41.754.971	67,8%
<i>Hostelería</i>	<i>23.712.844</i>	<i>38,5%</i>
<i>Transporte</i>	<i>9.603.351</i>	<i>15,6%</i>
<i>Actividades Recreativas y Culturales</i>	<i>7.219.278</i>	<i>11,7%</i>
<i>Comercio al por Menor</i>	<i>1.219.498</i>	<i>2,0%</i>
Actividad Ferial	19.878.341	32,3%
Total Gasto Directo	61.633.312	100,0%

2

IMPACTO ECONÓMICO 2009

2.3. Demanda por Eventos

Eventos / Certámenes	Gasto	
	(€)	(%)
Certámenes	40.754.924	66,1%
Certámenes Profesionales	19.057.719	30,9%
Certámenes Públicos	21.697.205	35,2%
BEC Convenciones	8.182.957	13,3%
Eventos en Bizkaia Arena	10.776.401	17,5%
Otros Ingresos de BEC	1.919.030	3,1%
Total Gasto Directo	61.633.312	100,0%

2

IMPACTO ECONÓMICO 2009

2.4. Demanda por Agentes

Agentes	Gasto	
	(€)	(%)
Expositores y Organizadores	29.567.505	48,0%
Visitantes	32.065.907	52,0%
Total Gasto Directo	61.633.312	100,0%

IMPACTO ACUMULADO

desde el inicio de BEC



**B!
E!
C!** BILBAO
EXHIBITION
CENTRE

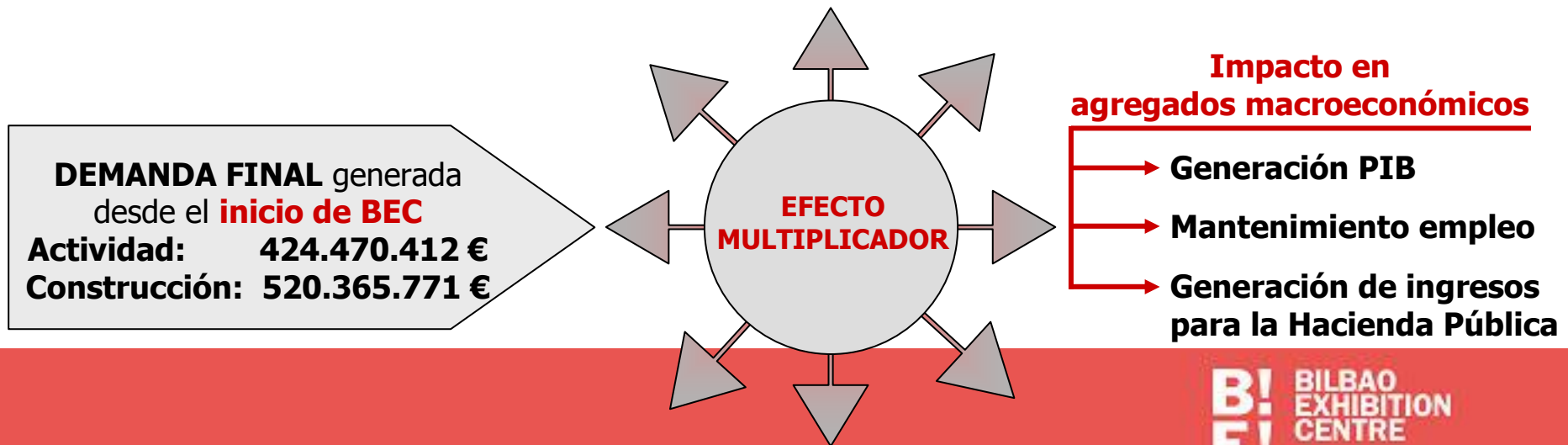
EXPOSSIBLE!

3

IMPACTO ACUMULADO


3.1. Impacto Acumulado desde inicio BEC

CAPV	Actividad	Construcción
PIB	477.390.267	538.829.359
Recaudación impositiva	70.727.012	82.464.050
<i>Recaudación IVA</i>	<i>32.415.701</i>	<i>36.587.530</i>
<i>Recaudación IRPF</i>	<i>27.953.839</i>	<i>34.186.064</i>
<i>Recaudación IS</i>	<i>10.357.472</i>	<i>11.699.455</i>



EVENTOS DESTACADOS

2010



4

EVENTOS DESTACADOS 2010

Ferias: BIEMH, EFEF (Londres), Feria de Artesanía.

Bizkaia Arena: Copa del Rey de Baloncesto; conciertos de El Barrio, Bisbal, Alejandro Sanz y Joaquín Sabina.

BEC Convenciones: Congreso Int. de Energías Marinas